

Relatório de Actividade

Banco Caixa Geral Angola, S.A.

Sociedade Aberta

III TRIMESTRE

.2024



OUTUBRO 2024



Caixa Angola

UM BANCO LOCAL. UMA REDE GLOBAL.

Aviso Importante

O objectivo do presente relatório é meramente informativo, não constitui uma oferta ou solicitação de oferta de qualquer produto, serviço ou aconselhamento financeiro.

Pelo seu carácter informativo, este documento deve ser lido em harmonia com todas as outras informações que o Banco Caixa Geral Angola, S.A. tornou públicas.

O BCGA é sujeito a avaliação por auditor externo, no fecho anual das suas contas a Dezembro de cada ano, bem como de forma intercalar, a fecho semestral das suas contas a Junho de cada ano. Em todo o caso, a regularidade trimestral exigida na apresentação deste Relatório de Actividade, implica que os números que nele constam, não tenham sido, em concreto, auditados à data da sua publicação.

Este relatório não deve ser interpretado como uma previsão de distribuição de mais-valias futuras, contendo ou não declarações prospectivas do desempenho e crescimento do negócio.

O Banco não submeteu à Comissão do Mercado de Capitais (CMC) este relatório para efeitos de revisão ou aprovação. As informações contidas no presente documento não pretendem ser exaustivas e o seu conteúdo não é dirigido ou destinado à distribuição ou utilização por qualquer pessoa ou entidade que seja cidadã, residente ou se encontre em qualquer localidade, estado, país ou outra jurisdição onde tal distribuição ou utilização possa ser contrária à lei, regulamento ou jurisdição que exija qualquer registo ou licenciamento.

Acontecimentos Económicos em destaque

As principais economias do mundo registaram um desempenho positivo desde o início do ano. Os EUA registaram um crescimento, em termos homólogos, de 3,1% no segundo trimestre; a Zona Euro de 0,6% e a China de 4,7%.

O Banco Mundial mantém a projecção de um crescimento global de 2,6% para 2024, uma leve elevação em relação à previsão anterior de 2,4%. Essa estabilização é vista como um sinal positivo após três anos de incertezas económicas causadas pela pandemia, conflitos e inflação elevada. No entanto, o crescimento permanece abaixo da média histórica de 3,1% observada na década anterior à COVID-19.

As taxas de inflação homólogas nos EUA e na Zona Euro continuaram a apresentar tendência decrescente, convergindo para a meta de 2%.

Com base nisso, a Reserva Federal Norte-americana procedeu a um corte da taxa de juro em 0,50 p.p., e o Banco Central Europeu voltou a reduzir a sua taxa directora em 0,25 p.p, fixando-se em 5,0% e 3,65%, respectivamente.

Na China, a taxa de inflação homóloga continuou abaixo da meta de 3%, tendo-se fixado em 0,6%, em Agosto.

O FMI prevê um crescimento económico de Angola de 3,1% para 2024 e 4% para 2025, alinhado ao restante da região subsaariana. Previsões que refletem um cenário complexo, bastante dependente da desaceleração no sector petrolífero, da inflação e das políticas monetárias.

Inflação

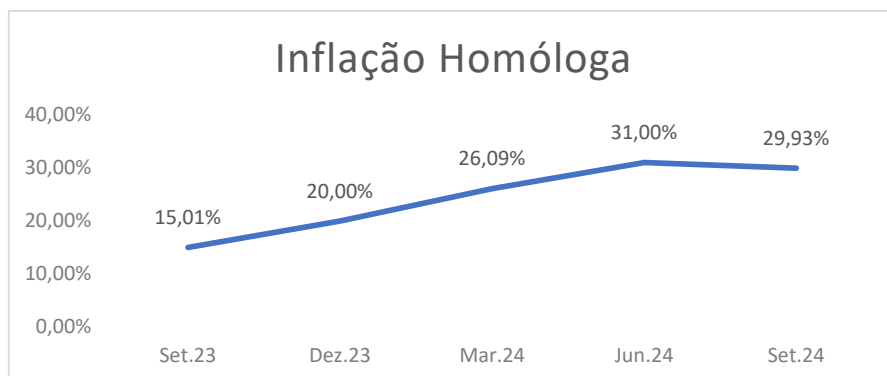
O cenário geopolítico com a escalada do conflito no médio oriente e na Ucrânia, tem provocado o aumento da volatilidade dos preços das matérias-primas, o aumento dos choques climáticos, representam

sérios riscos para a estratégia de desinflação a nível internacional. Os preços dos alimentos continuam elevados.

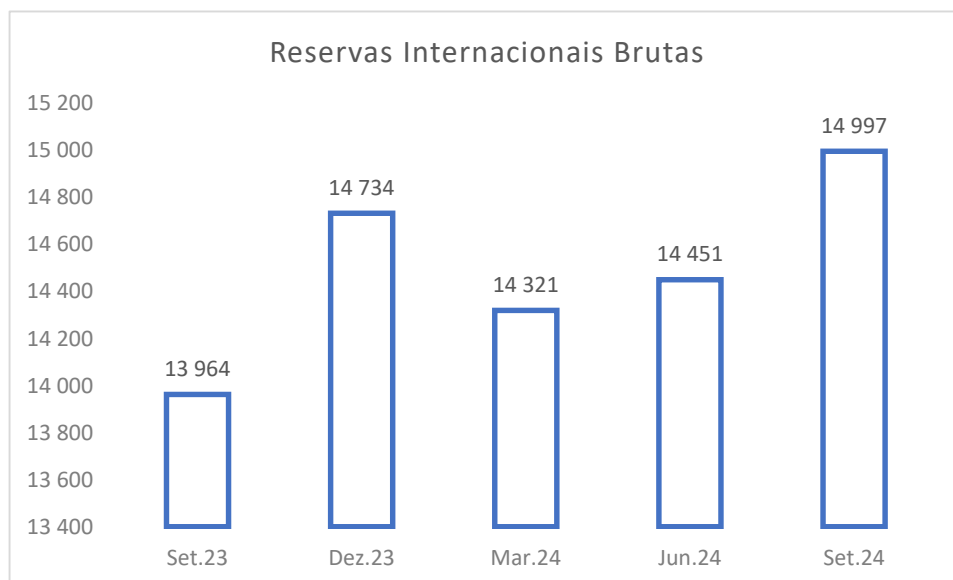
De acordo com os dados publicados pelo Instituto Nacional de Estatística (INE), a variação mensal do Índice de Preços no Consumidor Nacional (IPCN) manteve o curso de desaceleração iniciado em Maio, ao fixar-se em 1,61% em Agosto, contra os 1,68% de Julho, resultante da relativa melhoria da oferta de bens essenciais de consumo e da adequação do nível da liquidez à actividade económica. Ao fecho do III trimestre a inflação mensal fixou-se em 1,63%.

A inflação homóloga no País começa a mostrar sinais de desaceleração, tendo caído pela primeira vez nos últimos 16 meses. Vinha apresentando um movimento ascendente desde Abril de 2023, quando se fixou em 10,59% e foi subindo até aos 31,09% em Julho, baixando agora em Setembro para 29,93%. Esta quebra na inflação homóloga não significa que os preços na economia deixaram de aumentar, mas sim que estão a crescer num ritmo mais moderado.

O BNA decidiu manter a meta de inflação homóloga de 23,4% para o final do ano, tendo justificado com a trajectória decrescente da taxa de inflação homóloga e com os menores crescimentos da taxa de inflação mensais.



O *stock* das Reservas Internacionais, a fecho do mês de Setembro, fixou-se em 14,9 mil milhões de dólares norte-americanos, o que corresponde a um grau de cobertura de 7,62 meses de importações de bens e serviços.



Petróleo

No mercado das *commodities* energéticas, o preço médio do Brent fixou-se em USD 71,78 por barril em Setembro de 2024, representando uma forte descida 18,9%, comparativamente ao período homólogo. O movimento de queda do preço do barril verificado no terceiro trimestre ocorreu devido à percepção de recuo na procura pela *commodity* em meio à desaceleração económica global, por conta do abrandamento da produção industrial nas economias norte-americana e chinesa. Adicionalmente, a notícia de potenciais aumentos na oferta de petróleo da Líbia – graças a sinais de acordo para resolver uma disputa que interrompeu a produção e as exportações de petróleo do país – também contribuiu para a queda dos preços.

A instabilidade política e militar, com destaque para o Médio Oriente, região que é responsável por cerca de 50% das reservas mundiais de petróleo, leva a preocupações sobre a segurança das rotas de transporte e a produção de petróleo, resultando em flutuações nos preços nos mercados internacionais. Após ataques recentes e a escalada das tensões, os preços do barril subiram consideravelmente, e com efeitos imediatos.

Como tentativa de recuperar os preços e reanimar o mercado, a OPEC+ concordou em estender os cortes de produção – que deveriam finalizar em Outubro – até ao final de Novembro, buscando um equilíbrio entre a oferta e a procura para estabilizar os preços, o que se torna ainda mais crítico em tempos de conflito na região.

A nível nacional, a produção média diária para o mês de Agosto de 2024 foi de 1 166 mlb/dia, com um preço médio de USD 78,80 por barril, fixando-se 21,23% acima da estimativa orçamental (USD 65 por barril) e 19% abaixo comparativamente ao período homólogo (USD 97,24 por barril).

Taxas de juro

Após um longo período de juros altos que seguiram a elevada inflação impulsionada pela pandemia da Covid-19, vimos as principais economias a dar início ao tão esperado processo de afrouxamento monetário.

Ao longo do primeiro semestre desse ano, Bancos Centrais do Canadá, do Reino Unido e da Zona do Euro reduziram suas taxas básicas de juros. No terceiro trimestre, assistiu-se ao mesmo movimento nos Estados Unidos, com o Federal Reserve a cortar a taxa de juros em 0,50 p.p., marcando o primeiro corte deste ciclo, e o Banco Central Europeu voltou a reduzir a sua taxa directora em 0,25 p.p, fixando-se em 5,0% e 3,65%, respectivamente. Isso porque os últimos meses foram marcados por resultados de inflação melhores do que o esperado, ao mesmo tempo em que o mercado de trabalho caminha em direção ao reequilíbrio.

A nível nacional, o BNA decidiu na última reunião do Comité de Política Monetária (CPM) realizada nos dias 18 e 19 de Setembro de 2024 em Luanda, manter a taxa básica de juro (Taxa BNA) em 19,5%; a taxa de juro da Facilidade Permanente de Cedência de Liquidez (FCL) em 20,5%; e a taxa de juro da Facilidade Permanente de Absorção de Liquidez, em 18,5%. Esta decisão é justificada pela necessidade de manutenção de condições monetárias adequadas à desaceleração do ritmo de crescimento dos preços na economia e de redução das pressões inflacionistas no curto prazo.

No mercado interbancário, assistiu-se a uma inversão no crescimento da taxa LUIBOR nas diversas maturidades, devido a uma combinação de factores relacionados à política monetária do Banco Nacional de Angola (BNA) e às condições económicas do país.

A *Luibor Overnight*, que serve de referência para os empréstimos entre bancos, caiu para 19,87% em Setembro, depois de atingir os 31,66% em Agosto, a maior taxa desde Outubro de 2019, reduzindo assim os *gaps* em relação às maturidades mais longas, que também caíram, com destaque para a taxa de referência LUIBOR a 1 mês, tendo fechado o mês de Setembro em 19,02%, e para a LUIBOR a 12 meses, que fechou a 24,13%.

Mercado Cambial

No final do mês de Setembro de 2024 as taxas de câmbio do dólar norte americano (USD) e da moeda da zona Euro (EUR), face à moeda nacional, fixaram-se nos USD 940,11 e EUR 1.022,56 tendo o Kwanza depreciado 13,88% e 16,88% respectivamente, comparativamente ao fecho de Setembro de 2023.

O Kwanza recuou e já depreciou cerca de 13,40% face ao USD e pouco mais de 11,63% face ao EUR desde o início deste ano, o que também ajudou a elevar o *gap* entre o mercado formal e o paralelo.

Compromissos Sociais

O Caixa Angola posiciona-se como uma instituição de confiança, um parceiro da sociedade angolana, apoiando as empresas na expansão dos seus negócios e na satisfação das suas aspirações individuais. O enorme potencial da estrutura demográfica do país, bem como as expectativas de melhoria do ambiente económico e social, tornam-no num mercado apetecível, não isento de riscos, mas rico em oportunidades, podendo o Caixa Angola proporcionar aos seus clientes a experiência e o conhecimento local necessário para operar um negócio bem sucedido em África, explorando a rede do Grupo CGD com vista a intermediar actividades de entidades estrangeiras não presentes em Angola, capitalizando na percepção de robustez e confiança do Grupo.

Desporto, Cultura e Arte

O Caixa Angola tem vindo assim, a implementar soluções alternativas e seguras, que o mantenham activo na promoção de projectos que vão ao encontro dos valores da Marca, da sua missão Institucional, que promovam a literacia bancária da sociedade angolana, a inovação, a divulgação tecnológica e cultural.

Neste contexto, o Caixa Angola realizou e apoiou, no III trimestre de 2024 os eventos abaixo descritos:

Promoção de literacia bancária

- Publicação de informação sobre literacia financeira, nas redes sociais do Caixa Angola, desde Maio 2020.

Promoção da responsabilidade social

- Adopção do Jardim “Eu sou a vida”
O Caixa Angola, em parceria com a fundação Nzanga Zenza para o desenvolvimento comunitário adoptou o jardim, localizado no triângulo da Nova Marginal;
- Campanha interna de recolha de donativos ao Centro de acolhimento “Não há órfãos de Deus”;
- *Workshop* sobre “Saúde mental: A vida pede equilíbrio”
No âmbito do compromisso do BCGA em proporcionar um ambiente de trabalho saudável e equilibrado para os seus colaboradores, realizou-se no dia 19 de Setembro o *workshop* sobre “Saúde mental: A vida pede equilíbrio”, em alusão às campanhas mundiais que se realizam durante o mês de Setembro para consciencialização sobre a prevenção do suicídio.

Promoção da celebração de efemérides nacionais e internacionais

- Envio de postal digital a todos os colaboradores sobre as várias efemérides assinaladas;
- Publicação de mensagens ilustradas alusivas às efemérides, nas redes sociais do Caixa Angola, desde Maio de 2020:
 - Dia da Província do Zaire, 08 de Julho de 2024;
 - Dia da Mulher Africana, 31 de Julho de 2024;
 - Dia do Trabalhador Bancário, 14 de Agosto de 2024;
 - Dia do Herói Nacional, 17 de Setembro de 2024.

Promoção das Artes e da Cultura – CAIXA ARTES

→ Memorial Dr. António Agostinho Neto (MAAN) – Concertos Musicais 2024

- Nayela, 25 de Julho, MAAN;
- Walter Ananaz, 28 de Agosto, MAAN;
- Toty Sa’med, 26 de Setembro, MAAN.

Participação/apoio em Fóruns, Feiras e Conferências com temáticas agregadoras de valor para o sector bancário e para a sociedade em geral

- Participação no XIVº Fórum Banca, 19 de Julho, no Hotel Intercontinental, sob o tema: “Sofisticação e Futuro da Banca em Angola: Novos Produtos e Serviços”. Organização: Nova Vaga;
- Integração no Consórcio de Agentes de Intermediação vencedor do concurso público para privatização de 30% da Bolsa de Dívida e Valores de Angola (BODIVA)
O consórcio formado pelo BCGA, pela ÁUREA SVDM, pelo BFA Capital Markets e pela Lwei Brokers, obteve 97,30% dos pontos no concurso para prestar, enquanto Agente de Intermediação, serviços de assistência e de colocação em bolsa de 30% da BODIVA. Um

concurso que resulta do Programa de Privatizações (PROPRIV) 2023-2026, no qual o Estado Angolano decidiu alienar activos importantes permitindo que o público em geral os adquira em mercados regulamentados;

- Participação na 39ª edição da Feira Internacional de Luanda, 23-28 de Julho, na Zona Económica Especial, sob o tema: “Segurança Alimentar e Parceria Internacional: O Binómio da Diversificação Económica”. Organização: Eventos Arena;
- Participação no Fórum Económico Angola-Portugal 2024, 24 de Julho, na Zona Económica Especial, sob o tema: “Segurança Alimentar: Construámos Oportunidades”. Organização: AICEP;
- Participação na IV Conferência E&M sobre Tributação, 24 de Setembro, no Hotel Epic Sana, sob o tema: “A Reforma Fiscal para 2025 e o seu impacto nas empresas”. Organização: Edicenter.

Indicadores de estrutura

Durante o III trimestre de 2024, o Caixa Angola contava com 506 colaboradores, sendo 234 afectos à área do negócio e 272 as áreas de suporte. Relativamente aos canais de distribuição, o Caixa Angola é composto por 26 balcões e 4 centros de empresa, 96 ATM e um total de 4.029 TPA activos. Adicionalmente, a rede de serviços bancários conta ainda ATM *Centers Kiosks*, compostos por máquinas de ATM (*Automated Teller Machine*) e MDA (Máquina de Depósito Automático), disponíveis 24/7.

Canais Digitais

- Do total da carteira de clientes (91.144 Clientes), 47,1% são utilizadores do serviço Caixa Directa (42.949 Clientes);
- Em relação aos clientes activos (49.434 Clientes), o peso é de 87% (42.949 Clientes).

Principais indicadores

Valores em milhares de Kz

	Set.24 Kz	Dez.23 Kz	Var. YoY
Activo Líquido	1 093 576 995	1 056 629 730	3,5%
Crédito	397 177 864	367 874 777	8,0%
Títulos	256 821 766	299 084 988	-14,1%
Recursos de Clientes	908 321 021	898 520 128	1,1%
Capital Próprio	160 089 830	139 024 481	15,2%

Valores em milhares de Kz

	Set.24 Kz	Set.23 Kz	Var. Homóloga
Margem Financeira	46 767 170	36 719 759	27,4%
Produto Bancário	71 359 875	59 653 426	19,6%
Custos de Estrutura	22 225 704	17 653 316	25,9%
Resultado Líquido	39 019 545	32 691 245	19,4%

	Set.24	Dez.23	Var.
Retorno sobre Activos (ROA)	4,9%	4,3%	0,6%
Retorno sobre o Capital (ROE)	36,6%	30,2%	6,4%
Cost to Income	30,4%	31,5%	-1,1%
NPL	4,6%	4,7%	-0,1%
Rácio de cobertura de vencido	609,8%	1549,2%	-939,5%
Rácio de Transformação	43,7%	39,3%	4,4%
Rácio de Solvabilidade	29,6%	26,5%	3,1%

Destaques da actividade

As acções do BCGA fecharam no III trimestre de 2024 com o valor de Kz 15 000, foi superior em 27,7% ao preço do período homólogo, de Kz 11 749, mas inferior em 6,3% face preço do II trimestre do ano corrente, de Kz 16 000.

Ao nível da sua performance, o Banco Caixa Geral Angola registou os seguintes dados durante o III trimestre de 2024:

O Activo Líquido registou um incremento de 3,5%, situando-se nos Kz 1 093 576 milhões, comparativamente aos Kz 1 056 630 milhões ao fecho de 2023.

O total de crédito concedido no III trimestre, foi de Kz 15 931 milhões, tendo o crédito acumulado atingido o montante de Kz 397 177 milhões com um aumento de 5,7% face ao II trimestre de 2024.

Boa parte do crescimento medido no activo do banco, é reflexo da componente em moeda estrangeira da carteira de crédito, que acaba por valorizar sempre que o Kz deprecia. Do lado do passivo, o mesmo acontece com os depósitos em moeda estrangeira.

O rácio de transformação que tem vindo a melhorar consideravelmente, registou um crescimento de 1,22 p.p. no III trimestre de 2024, para 43,73%, em comparação com os 42,51% do trimestre anterior. Face ao ano anterior, o crescimento foi de 4,4 p.p.

O Capital Próprio cresceu 15,2% justificado pelo efeito do incremento registado no Resultados Líquidos em Setembro de 2024.

Produto bancário

- O Produto Bancário aumentou em 19,6% para Kz 71 359 milhões ao fecho do III trimestre de 2024, comparativamente ao período homólogo, justificado pelo desempenho bastante positivo da

Margem Financeira, não obstante o contexto desafiador, que passou de Kz 36 720 milhões em Setembro de 2023 para Kz 46 767 milhões em 2024 (+27,2%), justificado pelo crescimento dos proveitos de crédito, em mais de 59,6% face ao período homólogo, por conta do crescimento sustentado da carteira em moeda estrangeira e, respectiva apreciação cambial, apesar da queda registada nas taxas de juro durante o primeiro quadrimestre do ano, permitindo compensar o aumento dos juros passivos, por conta das taxas cada vez mais competitivas.

- Ao nível da Margem complementar, o crescimento as Comissões Líquidas, mais de 2 vezes acima quando comparado com o período homólogo, mantêm-se como principal factor de crescimento, com destaque para as comissões de *trade finance* (1,5 vezes superior), reflectindo a tendência dos clientes por garantir divisas para as importações numa data futura, com fixação prévia da taxa de câmbio, para lidar com a maior escassez de divisas e a maior incerteza na sua obtenção e na taxa de câmbio. Destaca-se ainda o crescimento do comissionamento em ATM e TPA, resultante da expansão da rede de ATM Centers e do alargamento do parque de TPA em 10%, com a inauguração dos Kiosks Caixa Angola, fundamental para o crescimento da quota, com um maior número de transacções realizadas na EMIS, a uma tarifa por levantamento 2 vezes superior à do ano anterior, bem como das comissões de *bancassurance*, mais de 50% acima dos níveis homólogos.
- O Rácio de Eficiência (*Cost-to-income*) voltou a apreciar-se no III trimestre de 2024, tendo-se fixado em 30,4% face aos 34,7% em Junho e 31,7% em Março de 2024, sendo considerado um dos mais baixos do mercado.

Liquidez, rentabilidade e qualidade dos activos

- O Rácio NPL situou-se em 4,6% no III trimestre de 2024, com um aumento de 0,3 p.p., comparativamente aos 4,3% no II trimestre do ano. O rácio de cobertura do crédito vencido situou-se em 609,8%.
- A rentabilidade dos Activos e do Capital (ROA e ROE) de 4,9% e 36,6% respectivamente, no fim do III trimestre de 2024, representam retornos apreciáveis e dada a sua consistência ao longo dos anos, sustentáveis para o património do banco, em níveis interessantes para os accionistas e investidores no capital do banco.

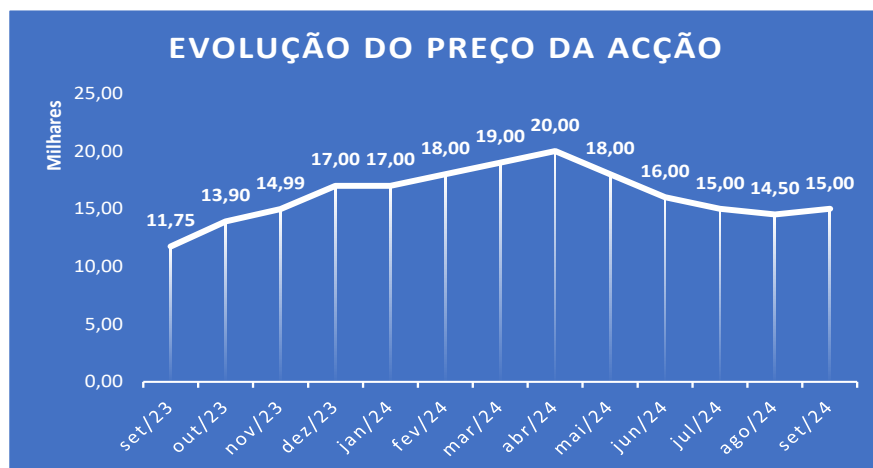
Indicadores relativos às acções do BCGA

Preço de Mercado

No final do III trimestre, o Banco contava com uma capitalização bolsista de Kz 300 000 milhões, representando um ganho em função da valorização da acção em 27,7%, face ao III trimestre de 2023.

O BCGA fechou o mês de Setembro de 2024, com o preço da acção em cerca de Kz 15 000, depois de ter atingido a cotação mais alta por acção em Abril (Kz 23 500). Não obstante a quebra no preço da acção, influenciada por um ambiente económico desafiador, incluindo altas taxas de juros e uma política monetária restritiva, com impacto na capacidade de financiamento e na confiança dos investidores, a acessibilidade do preço das acções contribuiu para um aumento no volume de negócios no mercado bolsista, destacando a preferência dos investidores pelas acções do BCGA.

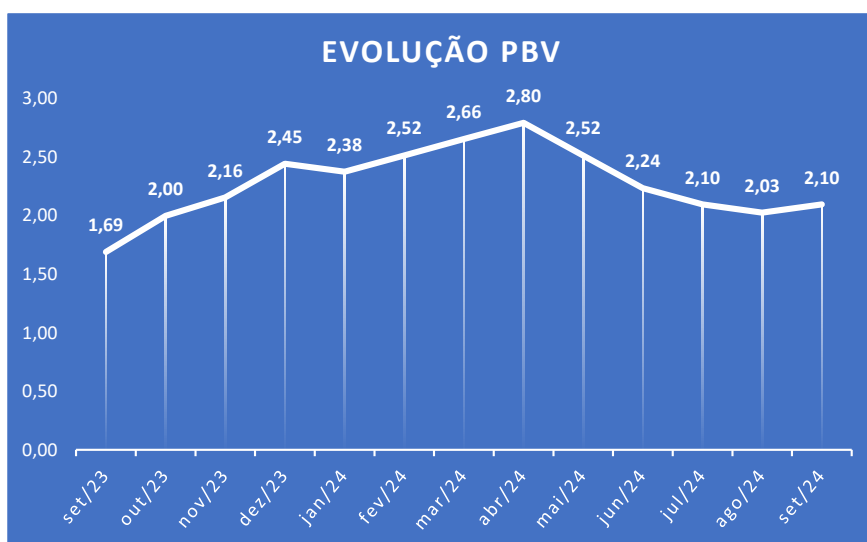
As acções do BCGA fecharam no III trimestre de 2024 com o preço de Kz 15 000, representando 200% de ganho sobre o preço da OPI (Kz 5 000), com um PBV de 2,10 vezes com os capitais próprios a fecho de Junho de 2024 e, 6,25% inferior ao preço a que havia fechado o II trimestre 2024, de Kz 16 000.



Price to Book Value (PBV)

O valor contabilístico por acção obtido pela divisão dos fundos próprios totais do período em análise (fixado ao fecho de Setembro de 2024, e não auditados) pelo número de acções do Banco é de Kz 8 004.

O PBV a fecho do III trimestre era de 2,10 vezes.



Luanda, Outubro de 2024.

Linha Caixadirecta Angola 24H | +244 226 424 424

Um serviço de atendimento telefónico, disponível para si 24H
por dia, todos os dias do ano.



UM BANCO LOCAL. UMA REDE GLOBAL.

<https://www.caixaangola.ao/>